

Monday, 27th April 2020: Listening

Schau dir bei planet-schule.de den folgenden Film an: David and Red

Schau den Film ein zweites und drittes Mal an.

Schreibe drei Sätze auf, die in dem Film gesprochen werden und übersetze sie.

Tuesday, 28th April 2020: Writing

Schau Dir im Anhang die Arbeitsblätter zum Obst an. Die meisten Früchte kennst Du schon.

Hier sind die neuen Vokabeln. Schreibe sie in dein Vokabelheft und mache ein Wendediktat (deutsch und Englisch) daraus:

grape (grapes) = die Traube (die Trauben)

cherry (cherries)= die Kirsche

pear (pears) = die Birne

strawberry (strawberries) = die Erdbeere

watermelon (watermelons) = die Wassermelone

pineapple (pineapples) = die Ananas

Wednesday, 29th April 2020: Vocabulary-Training


1. Schneide die Bildkarten aus, so dass ein Memory-Spiel entsteht, Du kannst entweder nur die Karten mit Wörtern ausschneiden oder du nimmst die Bildkarten und klebst sie hinten auf die deutschen Wörter. Jetzt spiele mit Deinen Geschwistern oder Eltern Memory.
2. Fülle die beiden Kreuzworträtsel aus.
3. Beim Arbeitsblatt: My favourite fruit, sollst du deine Lieblingsfrucht mit Buntstiften in das Kästchen zeichnen und ausmalen. Schreibe auf die Linie: My favourite fruit is ... und darunter deinen Namen.

Freiwillige Hausaufgabe:

Schau dir folgendes video auf Englisch an:

Youtube: classroom language

8:34 Minuten





banana

cherry

grapes

apple

pear

orange

pine-
apple

water-
melon

straw-
berry



Banane

Apfel

Wein-
trauben

Kirsche

Wasser-
melone

Erd-
beere

Ananas

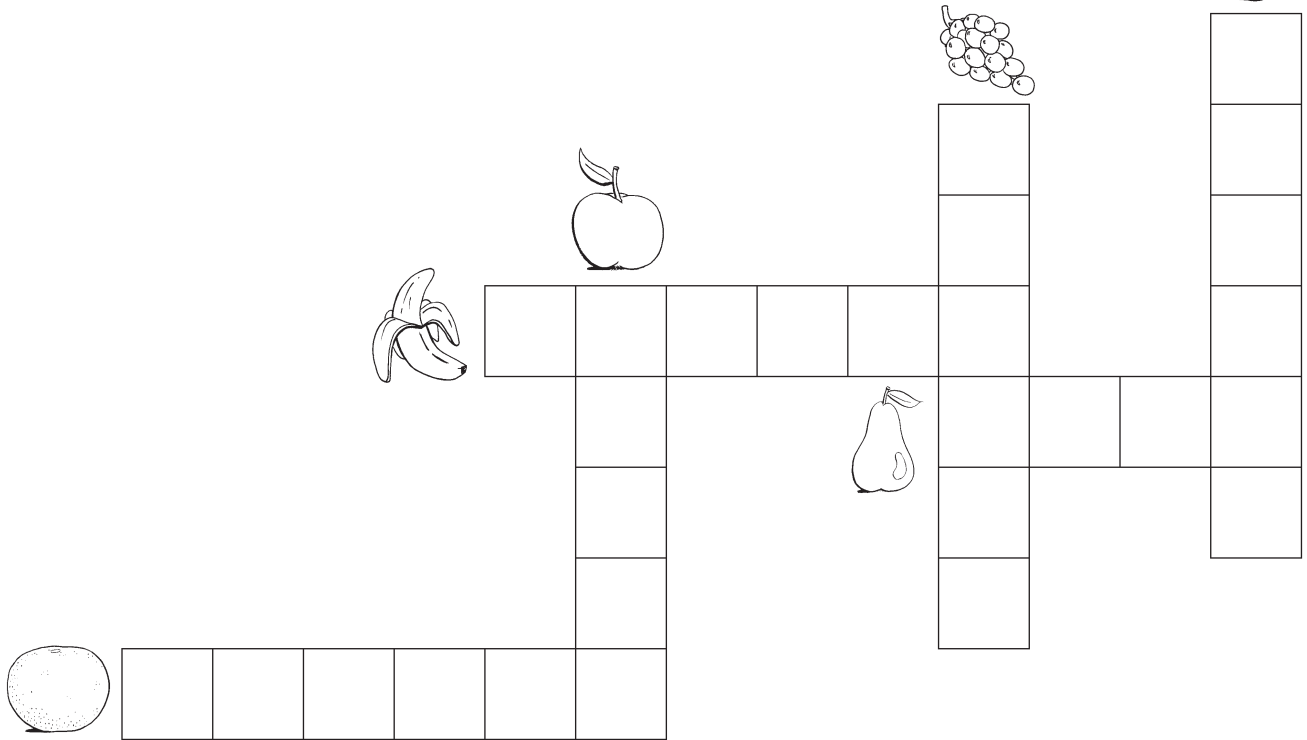
Birne

Orange



Name: _____

Date: _____



PEAR

APPLE

CHERRY

BANANA


GRAPES

ORANGE



Name: _____

Date: _____



ORANGE CHERRY PEAR BANANA
 WATERMELON APPLE STRAWBERRY
 GRAPES PINEAPPLE



Name: _____


Date: _____



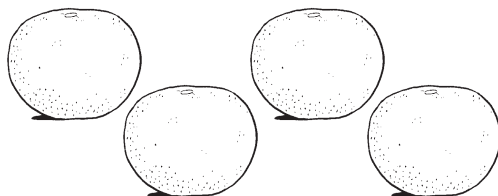
 **How many?**




2 two apples











apples • pears • bananas • oranges • cherries • strawberries



My favourite fruit

